



Bevor Sie loslernen

- Die Inhalte des Online-Kurses werden Ihnen im interaktiven Text- und Bildformat bereitgestellt.
- Ton ist in diesem Kurs nicht enthalten.
- Mit der Tastenkombination **STRG** und **+** / **-** können Sie in Ihrer Webbrowser-Ansicht die Anzeige auf dem Bildschirm vergrößern bzw. verkleinern.
- Sie bestimmen Ihr Lerntempo. Durch das Klicken auf die Navigationspfeile gelangen Sie zu den Inhalten. Der Kurs läuft nicht automatisch ab.
- Ihren Lernfortschritt können Sie am Ende jedes Moduls erkennen, z.B. **Sie haben bereits 25% des Kurses geschafft.**
- Am Ende jedes Moduls vertiefen Sie das Gelernte mit einer kurzen Frage. Diese Fragen fließen in die Gesamtbewertung in das Abschlussquiz am Ende (Modul 10) ein.




Navigationssymbole

- > Zurück zur vorherigen Seite
- > Zum Inhalt
- 🏠 Zur Startseite des Kurses zurück
- 🔗 oder **Gelb unterstrichene Worte** weiterführende Informationen
- 💡 Tipps für den Praxisalltag
- ❓ Tipps zum Umgang mit Elementen auf einer Seite
- 🗺 Zurück auf die Übersicht



Datenschutz – Wie die DSGVO sinnvoll in Presse- und Öffentlichkeitsarbeit integriert werden kann.

Sie können frei entscheiden, mit welchem Kapitel Sie den Kurs beginnen. Unsere Empfehlung für ein optimales Lernergebnis: Bearbeiten Sie die Module der Reihenfolge nach. Sie können den Kurs jederzeit unterbrechen und während der Kursdauer (6 Wochen) beliebig fortsetzen.



Der Ablauf



Modul 1 Tourplanung – **Grundlagen DSGVO**

- Sie erfahren, was die DSGVO an Vorschriften enthält.
- Sie wissen, welche Daten/Angaben von der DSGVO betroffen sind.
- Sie kennen die personenbezogenen Daten, auf die Sie in der Presse- und Öffentlichkeitsarbeit zugreifen.



Modul 2 Schlossbesichtigung – **Daten verarbeiten**

- Sie wissen, wie Sie personenbezogene Daten rechtssicher verarbeiten können.
- Sie erfahren, was sich hinter dem „Recht des Vergessens“ verbirgt.
- Sie kennen das Argument „berechtigtes Interesse“.

Modul 3 Mitbringsel – **Daten versenden und empfangen**


- Sie erfahren, wie Sie personenbezogene Daten rechtssicher aufbewahren.
- Sie wissen, wie Sie personenbezogene Daten rechtssicher versenden.





Modul 4 Kleine Pause – **Datenaustausch mit Dritten**

- Sie erfahren, was Sie beim Datenaustausch mit Dritten beachten müssen.
- Sie wissen, was ein Vertrag zur Auftragsverarbeitung beinhalten sollte.
- Sie kennen Beispiele, mit wem Sie einen Vertrag zur Auftragsverarbeitung abschließen müssen.



Modul 5 Stadtführung – **Datenschutzerklärung**

- Sie wissen, was eine Datenschutzerklärung ist und was sie beinhalten sollte.
- Sie erfahren, wann Sie einen Cookie-Hinweis auf Ihrer Webseite benötigen und wie Sie damit umgehen, wenn Besucherinnen und Besucher der Webseite diese ablehnen.
- Sie erfahren, wie Sie Analysetools datenschutzkonform einsetzen.



Modul 6 Grüße von unterwegs – **Newsletter**

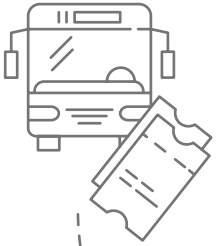
- Sie wissen, welche Richtlinien beim Newsletterversand gelten.
- Sie erfahren, was ein Double-Opt-In-Verfahren ist und worauf Sie achten müssen.



Modul 7 Ausflug teilen – **DSGVO und Social-Media**

- Sie erfahren, wie Sie Ihren Social-Media-Kanal DSGVO-konform betreiben.
- Sie wissen, was ein Facebook-Pixel ist.
- Sie wissen, wie das Facebook-Pixel DSGVO-konform genutzt werden kann.





Modul 8 Ticketkontrolle – **Abmahnung und Sanktionen**

- Sie erfahren, wie Sie im Fall einer Abmahnung vorgehen können.
- Sie wissen, welche Sanktionen möglich sind.

Modul 9 Fotobuch als Erinnerung – **Abschlussquiz**

- Sie testen mit neun Fragen und der Championfrage am Schluss Ihr neu erworbenes Wissen.
- Sie erhalten eine Auswertung, die Ihnen Ihren Wissensstand anzeigt.

Modul 10 **Zusatzmaterial**

- Sie erhalten Checklisten, Anleitungen, Formulierungsvorschläge, Vorlagen und vieles mehr.
- Sie können die Unterlagen herunterladen, ausdrucken und sofort in Ihrem Arbeitsalltag nutzen.

